


NOTAS A LOS ESTADOS FINANCIEROS

UNIVERSIDAD TECNOLÓGICA DEL SUROESTE DE GUANAJUATO Notas de Desglose y Memoria Del 1 de Enero al 30 de Septiembre de 2024 (Cifras en Pesos)	Ejercicio 2024 Periodicidad Trimestral Corte 3
---	--

NOTAS	DESCRIPCIÓN
	I. NOTAS DE DESGLOSE:
	INFORMACION CONTABLE
ACT-01	<u>INGRESOS Y OTROS BENEFICIOS</u>
ACT-02	<u>GASTOS Y OTRAS PERDIDAS</u>
ESF-01	<u>FONDOS CON AFECTACIÓN ESPECÍFICA E INVERSIONES FINANCIERAS</u>
ESF-02	<u>CONTRIBUCIONES POR RECUPERAR</u>
ESF-03	<u>CONTRIBUCIONES POR RECUPERAR CORTO PLAZO</u>
ESF-04	<u>BIENES DISPONIBLES PARA SU TRANSFORMACIÓN ESTIMACIONES Y DETERIOROS (INVENTARIOS)</u>
ESF-05	<u>ALMACENES</u>
ESF-06	<u>FIDEICOMISOS, MANDATOS Y CONTRATOS ANÁLOGOS</u>
ESF-07	<u>PARTICIPACIONES Y APORTACIONES DE CAPITAL</u>
ESF-08	<u>BIENES MUEBLES E INMUEBLES</u>
ESF-09	<u>INTANGIBLES Y DIFERIDOS</u>
ESF-10	<u>ESTIMACIONES Y DETERIOROS</u>
ESF-11	<u>OTROS ACTIVOS</u>
ESF-12	<u>CUENTAS Y DOCUMENTOS POR PAGAR</u>
ESF-13	<u>FONDOS Y BIENES DE TERCEROS</u>
ESF-14	<u>PASIVOS DIFERIDOS</u>
ESF-15	<u>PROVISIONES</u>
ESF-16	<u>OTROS PASIVOS</u>
VHP-01	<u>PATRIMONIO CONTRIBUIDO</u>
VHP-02	<u>PATRIMONIO GENERADO</u>
EFE-01	<u>EFFECTIVO Y EQUIVALENTES</u>
EFE-02	<u>ADQ. DE ACT. DE INVERSIÓN EFECTIVAMENTE PAGADAS</u>
EFE-03	<u>CONCILIACIÓN DE FLUJOS DE EFECTIVO NETOS</u>
Conciliación_Ig	<u>CONCILIACIÓN ENTRE LOS INGRESOS PRESUPUESTARIOS Y CONTABLES</u>
Conciliación_Eg	<u>CONCILIACIÓN ENTRE LOS EGRESOS PRESUPUESTARIOS Y LOS GASTOS CONTABLES</u>
	II. DE MEMORIA (DE ORDEN):
Memoria	<u>CONTABLES</u>
	<u>PRESUPUESTARIAS</u>
	<u>INGRESOS</u>
	<u>EGRESOS</u>

Bajo protesta de decir verdad declaramos que los Estados Financieros y sus notas, son razonablemente correctos y son responsabilidad del emisor.


 Dr. Enrique Cosío Vargas
 Rector


 C.p. Carlos Iván Madrigal Gutiérrez
 Encargado de la Dirección de Administración y Finanzas

ACTIVAS INGRESOS Y BENEFICIOS

Cuenta	Nombre de la Cuenta	Monto	%	Explicación
4000	INGRESOS Y OTROS BENEFICIOS	60,809,678.58		
4100	INGRESOS DE GESTION	4,066,749.57		
4110	Impuestos	0.00		
4111	Impuestos Sobre los Ingresos	0.00		
4112	Impuestos Sobre el Patrimonio	0.00		
4113	Impuestos Sobre la Producción, el Consumo y las Transacciones	0.00		
4114	Impuestos al Comercio Exterior	0.00		
4115	Impuestos Sobre Nóminas y Asimilables	0.00		
4116	Impuestos Ecológicos	0.00		
4117	Accesorios de Impuestos	0.00		
4118	Impuestos no Comprendidos en la Ley de Ingresos Vigente, Causados en Ejercicios Fiscales Anteriores Pendientes de Liquidación o Pago	0.00		
4119	Otros Impuestos	0.00		
4120	Cuotas y Aportaciones de Seguridad Social	0.00		
4121	Aportaciones para Fondos de Vivienda	0.00		
4122	Cuotas para la Seguridad Social	0.00		
4123	Cuotas de Ahorro para el Retiro	0.00		
4124	Accesorios de Cuotas y Aportaciones de Seguridad Social	0.00		
4129	Otras Cuotas y Aportaciones para la Seguridad Social	0.00		
4130	Contribuciones de Mejoras	0.00		
4131	Contribuciones de Mejoras por Obras Públicas	0.00		
4132	Contribuciones de Mejoras no Comprendidas en la Ley de Ingresos Vigente, Causadas en Ejercicios Fiscales Anteriores Pendientes de Liquidación o Pago	0.00		
4140	Derechos	0.00		
4141	Derechos por el Uso, Goce, Aprovechamiento o Explotación de Bienes de Dominio Público	0.00		
4143	Derechos por Prestación de Servicios	0.00		
4144	Accesorios de Derechos	0.00		
4145	Derechos no Comprendidos en la Ley de Ingresos Vigente, Causados en Ejercicios Fiscales Anteriores Pendientes de Liquidación o Pago	0.00		
4149	Otros Derechos	0.00		
4150	Productos	0.00		
4151	Productos	0.00		
4154	Productos no Comprendidos en la Ley de Ingresos Vigente, Causados en Ejercicios Fiscales Anteriores Pendientes de Liquidación o Pago	0.00		
4160	Aprovechamientos	0.00		
4161	Incentivos Derivados de la Colaboración Fiscal	0.00		
4162	Multas	0.00		
4163	Indemnizaciones	0.00		
4164	Reintegros	0.00		
4165	Aprovechamientos Provenientes de Obras Públicas	0.00		
4166	Aprovechamientos no Comprendidos en la Ley de Ingresos Vigente, Causados en Ejercicios Fiscales Anteriores Pendientes de Liquidación o Pago	0.00		
4168	Accesorios de Aprovechamientos	0.00		
4169	Otros Aprovechamientos	0.00		
4170	Ingresos por Venta de Bienes y Prestación de Servicios	4,066,749.57		
4171	Ingresos por Venta de Bienes y Prestación de Servicios de Instituciones Públicas de Seguridad Social	0.00		
4172	Ingresos por Venta de Bienes y Prestación de Servicios de Empresas Productivas del Estado	0.00		
4173	Ingresos por Venta de Bienes y Prestación de Servicios de Entidades Paraestatales y Fideicomisos No Empresariales y No Financieros	4,066,749.57		
4174	Ingresos por Venta de Bienes y Prestación de Servicios de Entidades Paraestatales Empresariales No Financieras con Participación Estatal Mayoritaria	0.00		
4175	Ingresos por Venta de Bienes y Prestación de Servicios de Entidades Paraestatales Empresariales Financieras Monetarias con Participación Estatal Mayoritaria	0.00		
4176	Ingresos por Venta de Bienes y Prestación de Servicios de Entidades Paraestatales Empresariales Financieras No Monetarias con Participación Estatal Mayoritaria	0.00		
4177	Ingresos por Venta de Bienes y Prestación de Servicios de Fideicomisos Financieros Públicos con Participación Estatal Mayoritaria	0.00		
4178	Ingresos por Venta de Bienes y Prestación de Servicios de los Poderes Legislativo y Judicial, y de los Órganos Autónomos	0.00		
4200	PARTICIPACIONES, APORTACIONES, CONVENIOS, INCENTIVOS DERIVADOS DE LA COLABORACIÓN FISCAL, FONDOS DISTINTOS DE APORTACIONES, TRANSFERENCIAS, ASIGNACIONES, SUBSIDIOS Y SUBVENCIÓNES, Y PENSIONES Y JUBILACIONES	56,733,955.95		
4210	Participaciones, Aportaciones, Convenios, Incentivos Derivados de la Colaboración Fiscal y Fondos Distintos de Aportaciones	28,831,753.66		
4211	Participaciones	0.00		
4212	Aportaciones	0.00		
4213	Convenios	28,831,753.66		
4214	Incentivos derivados de la Colaboración Fiscal	0.00		
4215	Fondos Distintos de Aportaciones	0.00		
4220	Transferencias, Asignaciones, Subsidios y Otras ayudas	27,902,202.29		
4221	Transferencias Internas y Asignaciones del Sector Público	27,902,202.29		
4223	Subsidios y Subvenciones	0.00		
4225	Pensiones y Jubilaciones	0.00		
4227	Transferencias del Fondo Mexicano del Petróleo para la Estabilización y el Desarrollo	0.00		
4300	OTROS INGRESOS Y BENEFICIOS	8,973.06		
4310	Ingresos Financieros	0.00		
4311	Intereses Ganados de Títulos, Valores y demás Instrumentos Financieros	0.00		
4319	Otros Ingresos Financieros	0.00		
4320	Incremento por Variación de Inventarios	0.00		
4321	Incremento por Variación de Inventarios de Mercancías para Venta	0.00		
4322	Incremento por Variación de Inventarios de Mercancías Terminadas	0.00		
4323	Incremento por Variación de Inventarios de Mercancías en Proceso de Elaboración	0.00		
4324	Incremento por Variación de Inventarios de Materias Primas, Materiales y Suministros para Producción	0.00		
4325	Incremento por Variación de Almacén de Materias Primas, Materiales y Suministros de Consumo	0.00		
4330	Disminución del Exceso de Estimaciones por Pérdida o Deterioro u Obsolescencia	0.00		
4331	Disminución del Exceso de Estimaciones por Pérdida o Deterioro u Obsolescencia	0.00		
4340	Disminución del Exceso de Provisiones	0.00		
4341	Disminución del Exceso de Provisiones	0.00		
4390	Otros Ingresos y Beneficios Varios	8,973.06		
4392	Bonificaciones y Descuentos Obtenidos	0.00		
4393	Diferencias por Tipo de Cambio a Favor	0.00		
4394	Diferencias de Cotizaciones a Favor en Valores Negociables	0.00		
4395	Resultado por Posición Monetaria	0.00		
4396	Utilidades por Participación Patrimonial	0.00		
4397	Diferencias por Reestructuración de Deuda Pública a Favor	0.00		
4399	Otros Ingresos y Beneficios Varios	8,973.06		

ACTOS GASTOS Y OTRAS PERDIDAS

Cuenta	Nombre de la Cuenta	Monto	%	Explicación
5000	GASTOS Y OTRAS PERDIDAS	45,953,037.91	100%	
5100	GASTOS DE FUNCIONAMIENTO	45,393,538.19	99%	
5110	Servicios Personales	37,332,621.98	81%	
5111	Remuneraciones al Personal de Carácter Permanente	20,804,268.26	45%	
5112	Remuneraciones al Personal de Carácter Transitorio	7,031,298.20	15%	
5113	Remuneraciones Adicionales y Especiales	728,048.31	2%	
5114	Seguridad Social	6,462,829.50	14%	
5115	Otras Prestaciones Sociales y Económicas	2,215,880.67	5%	
5116	Pago de Estímulos a Servidores Públicos	90,301.04	0%	
5120	Materiales y Suministros	1,687,648.22	4%	
5121	Materiales de Administración, Emisión de Documentos y Artículos Oficiales	813,868.30	2%	
5122	Alimentos y Utensilios	92,511.73	0%	
5123	Materias Primas y Materiales de Producción y Comercialización	9,761.16	0%	
5124	Materiales y Artículos de Construcción y de Reparación	113,263.28	0%	
5125	Productos Químicos, Farmacéuticos y de Laboratorio	62,890.86	0%	
5126	Combustibles, Lubricantes y Aditivos	346,583.65	1%	
5127	Vestuario, Blancos, Preados de Protección y Artículos Deportivos	38,468.60	0%	
5128	Materiales y Suministros para Seguridad	0.00	0%	
5129	Herramientas, Refacciones y Accesorios Menores	210,300.04	0%	
5130	Servicios Generales	6,373,267.99	14%	
5131	Servicios Básicos	1,710,460.84	4%	
5132	Servicios de Arrendamiento	636,225.14	1%	
5133	Servicios Profesionales, Científicos y Técnicos y Otros Servicios	1,063,894.61	2%	
5134	Servicios Financieros, Bancarios y Comerciales	48,241.16	0%	
5135	Servicios de Instalación, Reparación, Mantenimiento y Conservación	1,857,877.19	4%	
5136	Servicios de Comunicación Social y Publicidad	0.00	0%	
5137	Servicios de Traslado y Viáticos	65,027.95	0%	
5138	Servicios Oficiales	132,188.58	0%	
5139	Otros Servicios Generales	859,352.63	2%	
5200	TRANSFERENCIAS, ASIGNACIONES, SUBSIDIOS Y OTRAS AYUDAS	559,499.72	1%	
5210	Transferencias Internas y Asignaciones al Sector Público	0.00	0%	
5211	Asignaciones al Sector Público	0.00	0%	
5212	Transferencias Internas al Sector Público	0.00	0%	
5220	Transferencias al Resto del Sector Público	0.00	0%	
5221	Transferencias a Entidades Paraestatales	0.00	0%	
5222	Transferencias a Entidades Federativas y Municipios	0.00	0%	
5230	Subsidios y Subvenciones	0.00	0%	
5231	Subsidios	0.00	0%	
5232	Subvenciones	0.00	0%	
5240	Ayudas Sociales	559,499.72	1%	
5241	Ayudas Sociales a Personas	0.00	0%	
5242	Becas	559,499.72	1%	
5243	Ayudas Sociales a Instituciones	0.00	0%	
5244	Ayudas Sociales por Desastres Naturales y Otros Sinistros	0.00	0%	
5250	Pensiones y Jubilaciones	0.00	0%	
5251	Pensiones	0.00	0%	
5252	Jubilaciones	0.00	0%	
5259	Otras Pensiones y Jubilaciones	0.00	0%	
5260	Transferencias a Fideicomisos, Mandatos y Contratos Análogos	0.00	0%	
5261	Transferencias a Fideicomisos, Mandatos y Contratos Análogos al Gobierno	0.00	0%	
5262	Transferencias a Fideicomisos, Mandatos y Contratos Análogos a Entidades Paraestatales	0.00	0%	
5270	Transferencias a la Seguridad Social	0.00	0%	
5271	Transferencias por Obligaciones de Ley	0.00	0%	
5280	Donativos	0.00	0%	
5281	Donativos a Instituciones sin Fines de Lucro	0.00	0%	
5282	Donativos a Entidades Federativas y Municipios	0.00	0%	
5283	Donativos a Fideicomiso, Mandatos y Contratos Análogos Privados	0.00	0%	
5284	Donativos a Fideicomiso, Mandatos y Contratos Análogos Estatales	0.00	0%	
5285	Donativos Internacionales	0.00	0%	
5290	Transferencias al Exterior	0.00	0%	
5291	Transferencias al Exterior a Gobiernos Extranjeros y Organismos Internacionales	0.00	0%	
5292	Transferencias al Sector Privado Externo	0.00	0%	
5300	PARTICIPACIONES Y APORTACIONES	0.00	0%	
5310	Participaciones	0.00	0%	
5311	Participaciones de la Federación a Entidades Federativas y Municipios	0.00	0%	
5312	Participaciones de las Entidades Federativas a los Municipios	0.00	0%	
5320	Aportaciones	0.00	0%	
5321	Aportaciones de la Federación a Entidades Federativas y Municipios	0.00	0%	
5322	Aportaciones de las Entidades Federativas a los Municipios	0.00	0%	
5330	Convenios	0.00	0%	
5331	Convenios de Reasignación	0.00	0%	
5332	Convenios de Descentralización y Otros	0.00	0%	
5400	INTERESES, COMISIONES Y OTROS GASTOS DE LA DEUDA PUBLICA	0.00	0%	
5410	Intereses de la Deuda Pública	0.00	0%	
5411	Intereses de la Deuda Pública Interna	0.00	0%	
5412	Intereses de la Deuda Pública Externa	0.00	0%	
5420	Comisiones de la Deuda Pública	0.00	0%	
5421	Comisiones de la Deuda Pública Interna	0.00	0%	
5422	Comisiones de la Deuda Pública Externa	0.00	0%	
5430	Gastos de la Deuda Pública	0.00	0%	
5431	Gastos de la Deuda Pública Interna	0.00	0%	
5432	Gastos de la Deuda Pública Externa	0.00	0%	
5440	Costo por Coberturas	0.00	0%	
5441	Costo por Coberturas	0.00	0%	
5450	Apoyos Financieros	0.00	0%	
5451	Apoyos Financieros a Intermediarios	0.00	0%	
5452	Apoyo Financiero a Ahorradores y Deudores del Sistema Financiero Nacional	0.00	0%	
5500	OTROS GASTOS Y PERDIDAS EXTRAORDINARIAS	0.00	0%	
5510	Estimaciones, Depreciaciones, Deterioros, Obsolescencia y Amortizaciones	0.00	0%	
5511	Estimaciones por Pérdida o Deterioro de Activo Circulante	0.00	0%	
5512	Estimaciones por Pérdida o Deterioro de Activo no Circulante	0.00	0%	
5513	Depreciación de Bienes Inmuebles	0.00	0%	
5514	Depreciación de Infraestructura	0.00	0%	
5515	Depreciación de Bienes Muebles	0.00	0%	
5516	Deterioro de los Activos Biológicos	0.00	0%	
5517	Amortización de Activos Intangibles	0.00	0%	
5518	Disminución de Bienes por pérdida, obsolescencia y deterioro	0.00	0%	
5520	Provisiones	0.00	0%	
5521	Provisiones de Pasivos a Corto Plazo	0.00	0%	
5522	Provisiones de Pasivos a Largo Plazo	0.00	0%	
5530	Disminución de Inventarios	0.00	0%	
5531	Disminución de Inventarios de Mercancías para Venta	0.00	0%	
5532	Disminución de Inventarios de Mercancías Terminadas	0.00	0%	
5533	Disminución de Inventarios de Mercancías en Proceso de Elaboración	0.00	0%	
5534	Disminución de Inventarios de Materias Primas, Materiales y Suministros para Producción	0.00	0%	
5535	Disminución de Almacén de Materiales y Suministros de Consumo	0.00	0%	
5590	Otros Gastos	0.00	0%	
5591	Gastos de Ejercicios Anteriores	0.00	0%	
5592	Pérdidas por Responsabilidades	0.00	0%	
5593	Bonificaciones y Descuentos Otorgados	0.00	0%	
5594	Diferencias por Tipo de Cambio Negativas	0.00	0%	
5595	Diferencias de Colizaciones Negativas en Valores Negociables	0.00	0%	
5596	Resultado por Posición Monetaria	0.00	0%	
5597	Pérdidas por Participación Patrimonial	0.00	0%	
5598	Diferencias por Reestructuración de Deuda Pública Negativas	0.00	0%	
5599	Otros Gastos Varios	0.00	0%	
5600	INVERSIÓN PÚBLICA	0.00	0%	
5610	Inversión Pública no Capitalizable	0.00	0%	
5611	Construcción en Bienes no Capitalizable	0.00	0%	

Bajo protesta de decir verdad declaramos que los Estados Financieros y sus notas, son razonablemente correctos y son responsabilidad del emisor.

Dr. Enrique Cossío Velasco
Rector

C.p. Carlos Iván Madrigal Gutiérrez
Encargado de la Dirección de Administración y Finanzas

ESTADO FINANCIERO DE INVERSIONES FINANCIERAS

Table with columns: Cuenta, Nombre de la Cuenta, Monto, Tipo. Rows include 1114 Inversiones Temporales (hasta 3 meses), 1115 Fondos con Activación Específica, 1121 Inversiones Financieras de Corto Plazo.

ESTADO FINANCIERO DE INVERSIONES FINANCIERAS

Table with columns: Cuenta, Nombre de la Cuenta, Monto, 2023, 2022, 2021, 2020, F. Efectividad de Cobro. Rows include 1122 Cuentas por Cobrar a Corto Plazo, 1124 Ingresos por Recuperar a Corto Plazo.

ESTADO FINANCIERO DE INVERSIONES FINANCIERAS

Table with columns: Cuenta, Nombre de la Cuenta, Monto, A 90 Días, A 180 Días, A 365 Días, a 365 Días, Característica. Rows include 1123 Cuentas por Cobrar a Corto Plazo, 1125 Deudores por Anticipo de la Tesorería a Corto Plazo, 1126 Préstamos Otorgados a Corto Plazo, 1128 Otros Derechos a Recibir Efectivo o Equivalentes a Corto Plazo, 1131 Anticipo a Proveedores por Adquisición de Bienes y Prestación de Servicios a Corto Plazo, 1132 Anticipo a Proveedores por Adquisición de Bienes Muebles y Muebles a Corto Plazo, 1133 Anticipo a Proveedores por Adquisición de Bienes Intangibles a Corto Plazo, 1134 Anticipo a Contratistas por Obras Públicas a Corto Plazo, 1135 Otros Derechos a Recibir Bienes o Servicios a Corto Plazo.

ESTADO FINANCIERO DE INVERSIONES FINANCIERAS

Table with columns: Cuenta, Nombre de la Cuenta, Monto, Créditos de Cobros, Método de Valoración, Conveniencia de la Aplicación, Impacto de Información Financiera. Rows include 1140 Inventario, 1141 Inventario de Mercaderías para Venta, 1142 Inventario de Mercaderías Terminadas, 1143 Inventario de Mercaderías en Proceso de Elaboración, 1144 Inventario de Materias Primas, Materiales y Suministros para Producción, 1145 Bienes en Tránsito.

ESTADO FINANCIERO DE INVERSIONES FINANCIERAS

Table with columns: Cuenta, Nombre de la Cuenta, Monto, Método, Conveniencia de Aplicación, Impacto a la Información Financiera por cambios en el mundo. Rows include 1150 Activos Intangibles, 1151 Abstracción de Materias y Suministros de Consumo.

ESTADO FINANCIERO DE INVERSIONES FINANCIERAS

Table with columns: Cuenta, Nombre de la Cuenta, Monto, Tipo, Característica. Row includes 1213 Fideicomisos, Mandatos y Contratos Análogos.

ESTADO FINANCIERO DE INVERSIONES FINANCIERAS

Table with columns: Cuenta, Nombre de la Cuenta, Monto. Rows include 1211 Inversiones a Largo Plazo, 1212 Títulos y Valores a Largo Plazo, 1214 Participaciones y Adquisiciones de Capital.

ESTADO FINANCIERO DE INVERSIONES FINANCIERAS

Table with columns: Cuenta, Nombre de la Cuenta, Monto, Carb. Costo, Data Acumulada, Método de depreciación, Tasa de depreciación, Criterios, Estado del Bien, Característica. Rows include 1230 Bienes Inmuebles, Infraestructura y Construcciones en Proceso, 1231 Terrenos, 1232 Viviendas, 1233 Edificios no Habitacionales, 1234 Infraestructura, 1235 Construcciones en Proceso en Bienes de Dominio Público, 1236 Construcciones en Proceso en Bienes Privados, 1239 Otros Bienes Inmuebles, 1240 Bienes Muebles, 1241 Mobiliario y Equipo de Administración, 1242 Mobiliario y Equipo Educativo y Recreativo, 1243 Equipo e Instrumental Médico y de Laboratorio, 1244 Vehículos y Equipo de Transporte, 1245 Equipo de Defensa y Seguridad, 1246 Maquinaria, Otros Equipos e Instrumentos, 1247 Colecciones, Obras de Arte y Objetos Valiosos, 1248 Activos Biológicos.

ESTADO FINANCIERO DE INVERSIONES FINANCIERAS

Table with columns: Cuenta, Nombre de la Cuenta, Monto, Amort. Usado, Amort. Acum., Método de amortización, Tasa de Amortización, Criterios, Característica. Rows include 1250 Activos Intelectuales, 1251 Software, 1252 Patentes, Marcas y Derechos, 1253 Concesiones y Franquicias, 1254 Licencias, 1259 Otros Activos Intangibles, 1270 Activos Diferidos, 1271 Estudios, Formulación y Evaluación de Proyectos, 1272 Derechos sobre Bienes en Régimen de Arrendamiento Financiero, 1273 Gastos Pagados por Adelanto a Largo Plazo, 1274 Anticipo a Largo Plazo, 1275 Beneficios al Retiro de Empleados Pagados por Adelanto, 1279 Otros Activos Diferidos.

ESTADO FINANCIERO DE INVERSIONES FINANCIERAS

Table with columns: Cuenta, Nombre de la Cuenta, Monto, Criterio. Rows include 160 Estimación por Faltas o Delincuencia de Activos Circulantes, 161 Estimaciones para Cuentas Incoables por Derechos a Recibir Efectivo o Equivalentes, 162 Estimación por Delincuencia de Inventarios.

ESTADO FINANCIERO DE INVERSIONES FINANCIERAS

Table with columns: Cuenta, Nombre de la Cuenta, Monto, Característica. Rows include 190 Otros Activos Circulantes, 191 Valores en Garantía, 192 Bienes en Garantía (excluye depósitos de fondos), 193 Bienes Derivados de Embragos, Decretos, Aseguramientos y Dación en Pago, 194 Adquisición con Fondos de Terceiros, 199 Otros Activos no Circulantes, 1991 Bienes en Concesión, 1992 Bienes en Arrendamiento Financiero, 1993 Bienes en Comodato.

ESTADO FINANCIERO DE INVERSIONES FINANCIERAS

Table with columns: Cuenta, Nombre de la Cuenta, Monto, A 90 Días, A 180 Días, A 365 Días, Más de 365 Días, Característica. Rows include 2100 Cuentas por Pagar a Corto Plazo, 2111 Servicios Prepagados por Pagar a Corto Plazo, 2112 Prepagados por Pagar a Corto Plazo, 2113 Compras por Pagar a Corto Plazo, 2114 Compras por Pagar a Corto Plazo, 2115 Compras por Pagar a Corto Plazo, 2116 Intereses, Comisiones y Otros Gastos de la Deuda Pública por Pagar a Corto Plazo, 2117 Reembolsos y Contribuciones por Pagar a Corto Plazo, 2118 Devoluciones de la Ley de Retenciones por Pagar a Corto Plazo, 2119 Otros Cuentas por Pagar a Corto Plazo, 2120 Documentos por Pagar a Corto Plazo, 2121 Documentos Comerciales por Pagar a Corto Plazo, 2122 Documentos con Contratos por Cuentas Públicas por Pagar a Corto Plazo, 2129 Otros Documentos por Pagar a Corto Plazo.

ESTADO FINANCIERO DE INVERSIONES FINANCIERAS

Table with columns: Cuenta, Nombre de la Cuenta, Monto, Naturaleza, Característica. Rows include 2160 Fondos y Bienes de Terceiros en Garantía y Administración a Corto Plazo, 2161 Fondos en Garantía a Corto Plazo, 2162 Fondos en Administración a Corto Plazo, 2163 Fondos Contingentes a Corto Plazo, 2164 Fondos de Fideicomisos, Mandatos y Contratos Análogos a Corto Plazo, 2165 Otros Fondos de Terceiros en Garantía y Administración a Corto Plazo, 2166 Valores y Bienes en Garantía a Corto Plazo, 2200 Fondos y Bienes de Terceiros en Garantía y Administración a Largo Plazo, 2201 Fondos en Garantía a Largo Plazo, 2202 Fondos en Administración a Largo Plazo, 2203 Fondos Contingentes a Largo Plazo, 2204 Fondos de Fideicomisos, Mandatos y Contratos Análogos a Largo Plazo, 2205 Otros Fondos de Terceiros en Garantía y Administración a Largo Plazo, 2206 Valores y Bienes en Garantía a Largo Plazo.

ESTADO FINANCIERO DE INVERSIONES FINANCIERAS

Table with columns: Cuenta, Nombre de la Cuenta, Monto, Naturaleza, Característica. Rows include 2300 Pasivos Diferidos a Corto Plazo, 2301 Ingresos Cobrados por Adelanto a Corto Plazo, 2302 Intereses Cobrados por Adelanto a Corto Plazo, 2303 Otros Pasivos Diferidos a Corto Plazo, 2304 Pasivos Diferidos a Largo Plazo, 2305 Créditos Diferidos a Largo Plazo, 2306 Intereses Cobrados por Adelanto a Largo Plazo, 2307 Otros Pasivos Diferidos a Largo Plazo.

ESTADO FINANCIERO DE INVERSIONES FINANCIERAS

Table with columns: Cuenta, Nombre de la Cuenta, Monto, Naturaleza, Característica. Rows include 2310 Provisiones a Corto Plazo, 2311 Provisión para Demandas y Juicios a Corto Plazo, 2312 Provisión para contingencias a Corto Plazo, 2313 Otras Provisiones a Corto Plazo, 2314 Provisiones para Demandas y Juicios a Largo Plazo, 2315 Provisión para Penas por a Largo Plazo, 2316 Provisión para Contingencias a Largo Plazo, 2317 Otras Provisiones a Largo Plazo.

ESTADO FINANCIERO DE INVERSIONES FINANCIERAS

Table with columns: Cuenta, Nombre de la Cuenta, Monto, Naturaleza, Característica. Rows include 2390 Otros Pasivos a Corto Plazo, 2391 Ingresos por Clasificar, 2392 Reclasificación por Participar, 2393 Otros Pasivos Clasificados.

Rece protesta de decir verdad declarando que los Estados Financieros y sus notas, son razonablemente correctos y son responsabilidad del emisor.

Dr. Enrique Cisneros... C.P. Carlos Neri Matagal Guzmán Encargado de la Dirección de Administración y Finanzas

Notas

VHP-01 PATRIMONIO CONTRIBUIDO

Cuenta	Nombre de la Cuenta	Monto	Tipo	Naturaleza
3110	Aportaciones			234,337,671.08
3120	Donaciones de Capital			1,026,053.45
3130	Actualización de la Hacienda Pública/Patrimonio			0.00

VHP-02 PATRIMONIO GENERADO

Cuenta	Nombre de la Cuenta	Monto	Procedencia
3210	Resultado del Ejercicio (Ahorro/ Desahorro)	14,856,640.67	
3220	Resultados de Ejercicios Anteriores	41,880,620.75	
3230	Revalúos	0.00	
3231	Revalúo de Bienes Inmuebles	0.00	
3232	Revalúo de Bienes Muebles	0.00	
3233	Revalúo de Bienes Intangibles	0.00	
3239	Otros Revalúos	0.00	
3240	Reservas	2,711,066.50	
3241	Reservas de Patrimonio	0.00	
3242	Reservas Territoriales	0.00	
3243	Reservas por Contingencias	2,711,066.50	
3250	Rectificaciones de Resultados de Ejercicios Anteriores	0.00	
3251	Cambios en Políticas Contables	0.00	
3252	Cambios por Errores Contables	0.00	

Bajo protesta de decir verdad declaramos que los Estados Financieros y sus notas, son razonablemente correctos y son responsabilidad del emisor.

Dr. Enrique Cossío Vargas
Rector

C.p. Carlos Iván Madrigal Gutiérrez
Encargado de la Dirección de Administración y Finanzas


Notas

EFECTIVO Y EQUIVALENTES

Cuenta	Nombre de la Cuenta	2024	2023
1111	Efectivo	0.00	0.00
1112	Bancos/Tesorería	71,190,422.63	52,265,637.63
1113	Bancos/Dependencias y Otros	0.00	0.00
1114	Inversiones Temporales (Hasta 3 meses)	1,823,978.41	1,823,978.41
1115	Fondos con Afectación Específica	0.00	0.00
1116	Depósitos de Fondos de Terceros en Garantía y/o Administración	0.00	0.00
1119	Otros Efectivos y Equivalentes	0.00	0.00
1110	Total de Efectivo y Equivalentes	73,014,401.04	54,089,616.04

EFECTIVO DE ACTIVIDADES DE INVERSIÓN EFECTIVAMENTE PAGADAS

Cuenta	Nombre de la Cuenta	2024	2023
1230	Bienes Inmuebles, Infraestructura y Construcciones en Proceso	0.00	0.00
1231	Terrenos	0.00	0.00
1232	Viviendas	0.00	0.00
1233	Edificios no Habitacionales	0.00	0.00
1234	Infraestructura	0.00	0.00
1235	Construcciones en Proceso en Bienes de Dominio Público	0.00	0.00
1236	Construcciones en Proceso en Bienes Propios	0.00	0.00
1239	Otros Bienes Inmuebles	0.00	0.00
1240	Bienes Muebles	60,958.00	126,273.00
1241	Mobiliario y Equipo de Administración	55,158.00	0.00
1242	Mobiliario y Equipo Educativo y Recreativo	5,800.00	126,273.00
1243	Equipo e Instrumental Médico y de Laboratorio	0.00	0.00
1244	Vehículos y Equipo de Transporte	0.00	0.00
1245	Equipo de Defensa y Seguridad	0.00	0.00
1246	Maquinaria, Otros Equipos y Herramientas	0.00	0.00
1247	Colecciones, Obras de Arte y Objetos Valiosos	0.00	0.00
1248	Activos Biológicos	0.00	0.00
1250	Activos Intangibles	0.00	0.00
1251	Software	0.00	0.00
1252	Patentes, Marcas y Derechos	0.00	0.00
1253	Concesiones y Franquicias	0.00	0.00
1254	Licencias	0.00	0.00
1259	Otros Activos Intangibles	0.00	0.00
	Total de Aplicación de efectivo por Actividades de Inversión	60,958.00	126,273.00

EFECTUACIÓN DE FLUJOS DE EFECTIVO NETOS

Cuenta	Nombre de la Cuenta	2024	2023
3210	Resultados del Ejercicio Ahorro/Desahorro	14,856,640.67	8,338,579.13
	(+) Movimientos de partidas (o rubros) que no afectan al efectivo	0.00	4,058,421.97
5100	GASTOS DE FUNCIONAMIENTO	0.00	0.00
5120	Almacén de Materiales y Suministros de Consumo	0.00	0.00
5120	Almacén de Materiales y Suministros de Consumo	0.00	0.00
5130	Amortización gastos pagados por anticipado CP	0.00	0.00
5400	INTERESES, COMISIONES Y OTROS GASTOS DE LA DEUDA PUBLICA	0.00	0.00
5410	Intereses de la deuda pública	0.00	0.00
5411	Intereses de la Deuda Pública Interna	0.00	0.00
5420	Comisiones de la deuda pública	0.00	0.00
5421	Comisiones de la Deuda Pública Interna	0.00	0.00
5430	Gastos de la deuda pública	0.00	0.00
5431	Gastos de la Deuda Pública Interna	0.00	0.00
5440	Costo por coberturas	0.00	0.00
5441	Costo por coberturas	0.00	0.00
5450	Apoyos financieros	0.00	0.00
5451	Apoyos Financieros a Intermediarios	0.00	0.00
5452	Apoyo Financieros a Ahorradores y Deudores del Sistema Financiero Nacional	0.00	0.00
5500	OTROS GASTOS Y PERDIDAS EXTRAORDINARIAS	0.00	2,921,928.86
5510	Estimaciones, Depreciaciones, Deterioros, Obsolescencia y Amortizaciones	0.00	2,921,928.86
5511	Estimaciones por Pérdida o Deterioro de Activos Circulantes	0.00	0.00
5512	Estimaciones por Pérdida o Deterioro de Activo no Circulante	0.00	0.00
5513	Depreciación de Bienes Inmuebles	0.00	0.00
5514	Depreciación de Infraestructura	0.00	0.00
5515	Depreciación de Bienes Muebles	0.00	2,921,928.86
5516	Deterioro de los Activos Biológicos	0.00	0.00
5517	Amortización de Activos Intangibles	0.00	0.00
5518	Disminución de Bienes por pérdida, obsolescencia y deterioro	0.00	0.00
5520	Provisiones	0.00	0.00
5521	Provisiones de Pasivos a Corto Plazo	0.00	0.00
5522	Provisiones de Pasivos a Largo Plazo	0.00	0.00
5530	Disminución de Inventarios	0.00	0.00
5531	Disminución de Inventarios de Mercancías para Venta	0.00	0.00
5532	Disminución de Inventarios de Mercancías Terminadas	0.00	0.00
5533	Disminución de Inventarios de Mercancías en Proceso de Elaboración	0.00	0.00
5534	Disminución de Inventarios de Materias Primas, Materiales y Suministros para Producción	0.00	0.00
5535	Disminución de Almacén de Materiales y Suministros de Consumo	0.00	0.00
5590	Otros Gastos	0.00	0.00
5591	Gastos de Ejercicios Anteriores	0.00	0.00
5592	Pérdidas por Responsabilidades	0.00	0.00
5593	Bonificaciones y Descuentos Otorgados	0.00	0.00
5594	Diferencias por Tipo de Cambio Negativas en Efectivo y Equivalentes	0.00	0.00
5595	Diferencias de Cotizaciones Negativas en Valores Negociables	0.00	0.00
5596	Resultado por Posición Monetaria	0.00	0.00
5597	Pérdidas por Participación Patrimonial	0.00	0.00
5599	Otros Gastos Varios	0.00	0.00
5600	INVERSIÓN PÚBLICA	0.00	0.00
5610	Inversión Pública no Capitalizable	0.00	0.00
5611	Construcción en Bienes no Capitalizable	0.00	0.00
2110	Incremento en Cuentas por Pagar de Operación	0.00	1,136,493.11
2111	Provisiones capítulo 1000	0.00	0.00
2112	Provisiones capítulo 2000	0.00	132,766.49
2112	Provisiones capítulo 3000	0.00	1,003,726.62
2115	Provisiones capítulo 4000	0.00	0.00
2114	Provisiones capítulo 8000	0.00	0.00
	(-) Movimientos de partidas (o rubros) que afectan al efectivo	9,056,093.89	110,000.00
3100	Ingresos (Patrimonio Capital)	9,056,093.89	110,000.00
	Estatal	0.00	0.00
	Municipal	0.00	0.00
	Convenio Federal	0.00	110,000.00
	Aportaciones Federales	9,056,093.89	0.00
	(-) Movimientos de partidas (o rubros) que afectan al efectivo (gasto)	0.00	0.00
1270	Activos Diferidos	0.00	0.00
1273	Gastos pagados por anticipado LP	0.00	0.00
	(-) Movimientos de partidas (o rubros) que no afectan al efectivo (Ingreso)	1.06	0.00
4300	OTROS INGRESOS Y BENEFICIOS	1.06	0.00
4310	Ingresos Financieros	0.00	0.00
4311	Intereses Ganados de Títulos, Valores y demás Instrumentos Financieros	0.00	0.00
4319	Otros Ingresos Financieros	0.00	0.00
4320	Incremento por Variación de Inventarios	0.00	0.00
4321	Incremento por Variación de Inventarios de Mercancías para Venta	0.00	0.00
4322	Incremento por Variación de Inventarios de Mercancías Terminadas	0.00	0.00
4323	Incremento por Variación de Inventarios de Mercancías en Proceso de Elaboración	0.00	0.00
4324	Incremento por Variación de Inventarios de Materias Primas, Materiales y Suministros para Producción	0.00	0.00
4325	Incremento por Variación de Almacén de Materias Primas, Materiales y Suministros de Consumo	0.00	0.00
4330	Disminución del Exceso de Estimaciones por Pérdida o Deterioro u Obsolescencia	0.00	0.00
4331	Disminución del Exceso de Estimaciones por Pérdida o Deterioro u Obsolescencia	0.00	0.00
4340	Disminución del Exceso de Provisiones	0.00	0.00
4341	Disminución del Exceso de Provisiones	0.00	0.00
4390	Otros Ingresos y Beneficios Varios	1.06	0.00
4392	Bonificaciones y Descuentos Obtenidos	0.00	0.00
4393	Diferencias por Tipo de Cambio a Favor	0.00	0.00
4394	Diferencias de Cotizaciones a Favor en Valores Negociables	0.00	0.00
4395	Resultado por Posición Monetaria	0.00	0.00
4396	Utilidades por Participación Patrimonial	0.00	0.00
4397	Diferencias por Reestructuración de Deuda Pública a Favor	0.00	0.00
4399	Otros Ingresos y Beneficios Varios	1.06	0.00
1120	Incremento en Cuentas por Cobrar de Operación	0.00	0.00
1124	Ingresos por recuperar CRI 10	0.00	0.00
1124	Ingresos por recuperar CRI 20	0.00	0.00
1124	Ingresos por recuperar CRI 30	0.00	0.00
1124	Ingresos por recuperar CRI 40	0.00	0.00
1124	Ingresos por recuperar CRI 50	0.00	0.00
1124	Ingresos por recuperar CRI 60	0.00	0.00
1122	Cuentas por cobrar CRI 70	0.00	0.00
1122	Cuentas por cobrar CRI 80	0.00	0.00
1122	Cuentas por cobrar CRI 90	0.00	0.00
	= Flujos de Efectivo Netos de las Actividades de Operación	23,912,733.50	12,507,001.10

Bajo protesta de decir verdad declaramos que los Estados Financieros y sus notas, son razonablemente correctos y son responsabilidad del emisor.

Dr. Enrique Cossío Vargas
 Recibido

C.p. Carlos Iván Madrigal Gutiérrez
 Encargado de la Dirección de Administración y Finanzas

UNIVERSIDAD TECNOLÓGICA DEL SUROESTE DE GUANAJUATO

Conciliación entre los Ingresos Presupuestarios y Contables

Del 1 de Enero al 30 de Septiembre de 2024


(Cifras en pesos)

Concepto	2024
1. Total de Ingresos Presupuestarios	69,866,771
2. Más Ingresos Contables No Presupuestarios	1
2.1 Ingresos Financieros	0
2.2 Incremento por Variación de inventarios	0
2.3 Disminución del Exceso de Estimaciones por Pérdida o Deterioro u Obsolescencia	0
2.4 Disminución del Exceso de Provisiones	0
2.5 Otros Ingresos y Beneficios Varios	0
2.6 Otros Ingresos Contables No Presupuestarios	1
3. Menos Ingresos Presupuestarios No Contables	9,056,094
3.1 Aprovechamientos Patrimoniales	0
3.2 Ingresos Derivados de Financiamientos	0
3.3 Otros Ingresos Presupuestarios No Contables	9,056,094
4. Total de Ingresos Contables	60,809,679

Bajo protesta de decir verdad declaramos que los Estados Financieros y sus notas, son razonablemente correctos y son responsabilidad del emisor.



 Dr. Enrique Cossío Vargas
 Rector




 C.p. Carlos Iván Madrigal Gutiérrez
 Encargado de la Dirección de Administración y Finanzas


UNIVERSIDAD TECNOLÓGICA DEL SUROESTE DE GUANAJUATO
Conciliación entre los Egresos Presupuestarios y los Gastos Contables
Del 1 de Enero al 30 de Septiembre de 2024
(Cifras en pesos)

Concepto	2024
1. Total de Egresos Presupuestarios	46,013,996
2. Menos Egresos Presupuestarios No Contables	60,958
2.1 Materias Primas y Materiales de Producción y Comercialización	0
2.2 Materiales y Suministros	0
2.3 Mobiliario y Equipo de Administración	55,158
2.4 Mobiliario y Equipo Educacional y Recreativo	5,800
2.5 Equipo e Instrumental Médico y de Laboratorio	0
2.6 Vehículos y Equipo de Transporte	0
2.7 Equipo de Defensa y Seguridad	0
2.8 Maquinaria, Otros Equipos y Herramientas	0
2.9 Activos Biológicos	0
2.10 Bienes Inmuebles	0
2.11 Activos Intangibles	0
2.12 Obra Pública en Bienes de Dominio Público	0
2.13 Obra Pública en Bienes Propios	0
2.14 Acciones y Participaciones de Capital	0
2.15 Compra de Títulos y Valores	0
2.16 Concesión de Préstamos	0
2.17 Inversiones en Fideicomisos, Mandatos y Otros Análogos	0
2.18 Provisiones para Contingencias y Otras Erogaciones Especiales	0
2.19 Amortización de la Deuda Pública	0
2.20 Adeudos de Ejercicios Fiscales Anteriores (ADEFAS)	0
2.21 Otros Egresos Presupuestarios No Contables	0
3. Más Gastos Contables No Presupuestarios	0
3.1 Estimaciones, Depreciaciones, Deterioros, Obsolescencia y Amortizaciones	0
3.2 Provisiones	0
3.3 Disminución de Inventarios	0
3.4 Otros Gastos	0
3.5 Inversión Pública no Capitalizable	0
3.6 Materiales y Suministros (consumos)	0
3.7 Otros Gastos Contables No Presupuestarios	0
4. Total de Gastos Contables	45,953,038

Bajo protesta de decir verdad declaramos que los Estados Financieros y sus notas, son razonablemente correctos y son responsabilidad del emisor.



 Dr. Enrique Cossío Vargas
 Rector



 C.p. Carlos Iván Madrigal Gutiérrez
 Encargado de la Dirección de Administración y Finanzas

Cuenta	Concepto	Saldo Inicial	Cargos del Periodo	Abonos del Periodo	Saldo Final	Valores sin Custodiar	Tasa	Vencimientos	Tipo de Contrato
--------	----------	---------------	--------------------	--------------------	-------------	-----------------------	------	--------------	------------------

7100 CUENTAS DE ORDEN CONTABLES									
7110	Valores en Custodia	0.00	0.00	0.00	0.00	0.00			
7120	Custodia de Valores	0.00	0.00	0.00	0.00	0.00			
7130	Instrumentos de Crédito Prestados a Formadores de Mercado	0.00	0.00	0.00	0.00	0.00			
7140	Instrumentos de Crédito a Formadores de Mercado y su Garantía	0.00	0.00	0.00	0.00	0.00			
7150	Instrumentos de Crédito Recibidos en Garantía de los Formadores de Mercado	0.00	0.00	0.00	0.00	0.00			
7160	Garantía de Créditos Recibidos de los Formadores de Mercado	0.00	0.00	0.00	0.00	0.00			
7210	Autorización para la Emisión de Bonos, Títulos y Valores de la Deuda Pública Interna para la Emisión de Bonos, Títulos y Valores de la Deuda Pública Externa	0.00	0.00	0.00	0.00	0.00			
7230	Emisiones Autorizadas	0.00	0.00	0.00	0.00	0.00			
7240	Suscripción de Contratos de Prestamos y Otras Obligaciones de la Deuda Pública Interna	0.00	0.00	0.00	0.00	0.00			
7250	Suscripción de Contratos de Prestamos y Otras Obligaciones de la Deuda Pública Externa	0.00	0.00	0.00	0.00	0.00			
7260	Contratos de Prestamos y Otras Obligaciones de la Deuda Pública Interna y Externa	0.00	0.00	0.00	0.00	0.00			
7310	Avales Autorizados	0.00	0.00	0.00	0.00	0.00			
7320	Avales Firmados	0.00	0.00	0.00	0.00	0.00			
7330	Fianzas y Garantías Recibidas por Deudas a Cobrar	0.00	0.00	0.00	0.00	0.00			
7340	Fianzas y Garantías Recibidas	0.00	0.00	0.00	0.00	0.00			
7350	Fianzas Otorgadas para Respaldo Obligaciones no Fiscales del Gobierno	0.00	0.00	0.00	0.00	0.00			
7410	Deudas Originadas por el Gobierno para Respaldo Obligaciones no Fiscales	0.00	0.00	0.00	0.00	0.00			
7420	Resolución de Demandas en Proceso Judicial	0.00	0.00	0.00	0.00	0.00			
7430	Resolución de Demandas en Proceso Judicial	0.00	0.00	0.00	0.00	0.00			
7510	Contratos para Inversión Mediante Proyectos para Prestación de Servicios (PPS) y Similares	0.00	0.00	0.00	0.00	0.00			
7520	Inversión Pública Contratada Mediante Proyectos para Prestación de Servicios (PPS) y Similares	0.00	0.00	0.00	0.00	0.00			
7610	Bienes Bajo Contrato en Concepción	0.00	0.00	0.00	0.00	0.00			
7620	Contrato de Concesión por Bienes	0.00	0.00	0.00	0.00	0.00			
7630	Bienes Bajo Contrato en Comodato	0.00	0.00	0.00	0.00	0.00			
7640	Contrato de Comodato por Bienes	0.00	0.00	0.00	0.00	0.00			

8100 CUENTAS DE ORDEN PRESUPUESTARIAS									
Cuentas de Orden Presupuestarias de Ingresos									
8110	Lev de Ingresos Estimada	78,927,016.20							
8120	Lev de Ingresos por Ejecutar	-33,550,404.32							
8130	Modificaciones a la Lev de Ingresos Estimada	24,469,159.44							
8140	Lev de Ingresos Devengado	0.00							
8150	Lev de Ingresos Rescatada	-68,885,771.41							

Cuentas de Orden Presupuestarias de Egresos									
8210	Presupuesto de Egresos Aprobado	-78,927,016.20							
8220	Presupuesto de Egresos por Ejecutar	58,975,933.76							
8230	Modificaciones al Presupuesto de Egresos Aprobado	-24,359,973.02							
8240	Presupuesto de Egresos Comprometido	297,000.24							
8250	Presupuesto de Egresos Devengado	0.00							
8260	Presupuesto de Egresos Ejecutado	0.00							
8270	Presupuesto de Egresos Pagado	46,913,995.91							

Bajo protesta de decir verdad declaramos que los Estados Financieros y sus notas, son razonablemente correctos y son responsabilidad del emisor.

Dr. Enrique Cossío Vázquez
Rector

C. p. Carlos Ivan Madrigal Guillotín
Encargado de la Dirección de Administración y Finanzas