

UNIVERSIDAD TECNOLÓGICA DEL SUROESTE DE GUANAJUATO

Estado Analítico del Ejercicio del Presupuesto de Egresos

Clasificación por Objeto del Gasto (Capítulo y Concepto)

Del 1 de Enero al 30 de Septiembre de 2024

Concepto	Egresos					Subejercicio
	Aprobado	Ampliaciones/ (Reducciones)	Modificado	Devengado	Pagado	
	1	2	3 = (1 + 2)	4	5	
					6 = (3 - 4)	
Servicios Personales	56,630,658.00	2,334,212.00	58,964,870.00	37,332,621.98	37,332,621.98	21,632,248.02
Remuneraciones al Personal de Carácter Permanente	28,240,198.36	414,336.00	28,654,534.36	20,804,268.26	20,804,268.26	7,850,266.10
Remuneraciones al Personal de Carácter Transitorio	10,041,254.40	959,938.00	11,001,192.40	7,031,296.20	7,031,296.20	3,969,896.20
Remuneraciones Adicionales y Especiales	6,319,457.12	0.00	6,319,457.12	728,046.31	728,046.31	5,591,410.81
Seguridad Social	7,139,360.98	959,938.00	8,099,298.98	6,462,829.50	6,462,829.50	1,636,469.48
Otras Prestaciones Sociales y Económicas	4,028,835.04	0.00	4,028,835.04	2,215,880.67	2,215,880.67	1,812,954.37
Previsiones	0.00	0.00	0.00	0.00	0.00	0.00
Pago de Estímulos a Servidores Públicos	861,552.10	0.00	861,552.10	90,301.04	90,301.04	771,251.06
Materiales y Suministros	5,406,095.33	-175,668.00	5,230,427.33	1,687,648.22	1,687,648.22	3,542,779.11
Materiales de Administración, Emisión de Documentos y Artículos Oficiales	1,680,800.00	-44,323.04	1,636,476.96	813,868.30	813,868.30	822,608.66
Alimentos y Utensilios	103,138.68	53,559.30	156,697.98	92,511.73	92,511.73	64,186.25
Materias Primas y Materiales de Producción y Comercialización	110,000.00	-37,371.50	72,628.50	9,761.16	9,761.16	62,867.34
Materiales y Artículos de Construcción y de Reparación	851,180.00	-54,226.83	796,953.17	113,263.28	113,263.28	683,689.89
Productos Químicos, Farmacéuticos y de Laboratorio	623,776.65	-33,964.45	589,812.20	62,890.86	62,890.86	526,921.34
Combustibles, Lubrificantes y Aditivos	1,100,000.00	-9,341.48	1,090,658.52	346,583.65	346,583.65	744,074.87
Vestuario, Blancos, Prendas de Protección y Artículos Deportivos	429,200.00	-50,000.00	379,200.00	38,468.60	38,468.60	340,731.40
Materiales y Suministros Para Seguridad	0.00	0.00	0.00	0.00	0.00	0.00
Herramientas, Refacciones y Accesorios Menores	508,000.00	0.00	508,000.00	210,300.64	210,300.64	297,699.36
Servicios Generales	13,906,188.40	8,020,265.06	21,926,453.46	6,373,267.99	6,373,267.99	15,553,185.47
Servicios Básicos	2,841,507.53	0.00	2,841,507.53	1,710,460.84	1,710,460.84	1,131,046.69
Servicios de Arrendamiento	1,625,376.29	-138,712.52	1,486,663.77	638,225.14	638,225.14	848,438.63
Servicios Profesionales, Científicos, Técnicos y Otros Servicios	2,223,650.50	43,712.52	2,267,363.02	1,063,894.61	1,063,894.61	1,203,468.41
Servicios Financieros, Bancarios y Comerciales	85,000.00	52,445.04	137,445.04	46,241.15	46,241.15	91,203.89
Servicios de Instalación, Reparación, Mantenimiento y Conservación	4,452,722.60	8,112,820.02	12,565,542.62	1,857,877.19	1,857,877.19	10,707,665.43
Servicios de Comunicación Social y Publicidad	150,000.00	0.00	150,000.00	0.00	0.00	150,000.00
Servicios de Traslado y Viáticos	252,731.48	0.00	252,731.48	65,027.95	65,027.95	187,703.53
Servicios Oficiales	761,270.55	-50,000.00	711,270.55	132,188.58	132,188.58	579,081.97
Otros Servicios Generales	1,513,929.45	0.00	1,513,929.45	859,352.53	859,352.53	654,576.92
Transferencias, Asignaciones, Subsidios y Otras Ayudas	400,000.00	401,630.79	801,630.79	559,499.72	559,499.72	242,131.07
Transferencias Internas y Asignaciones al Sector Público	0.00	0.00	0.00	0.00	0.00	0.00
Transferencias al Resto del Sector Público	0.00	0.00	0.00	0.00	0.00	0.00
Subsidios y Subvenciones	0.00	0.00	0.00	0.00	0.00	0.00
Ayudas Sociales	400,000.00	401,630.79	801,630.79	559,499.72	559,499.72	242,131.07
Pensiones y Jubilaciones	0.00	0.00	0.00	0.00	0.00	0.00
Transferencias a Fideicomisos, Mandatos y Otros Análogos	0.00	0.00	0.00	0.00	0.00	0.00
Transferencias a la Seguridad Social	0.00	0.00	0.00	0.00	0.00	0.00
Donativos	0.00	0.00	0.00	0.00	0.00	0.00
Transferencias al Exterior	0.00	0.00	0.00	0.00	0.00	0.00
Bienes Muebles, Inmuebles e Intangibles	2,584,074.66	1,455,158.00	4,039,232.66	60,958.00	60,958.00	3,978,274.66
Mobiliario y Equipo de Administración	1,378,237.56	159,070.77	1,537,308.33	55,158.00	55,158.00	1,482,150.33
Mobiliario y Equipo Educativo y Recreativo	96,490.00	14,661.90	111,151.90	5,800.00	5,800.00	105,351.90
Equipo e Instrumental Médico y de Laboratorio	325,177.00	0.00	325,177.00	0.00	0.00	325,177.00
Vehículos y Equipo de Transporte	0.00	1,281,425.33	1,281,425.33	0.00	0.00	1,281,425.33
Equipo de Defensa y Seguridad	0.00	0.00	0.00	0.00	0.00	0.00
Maquinaria, Otros Equipos y Herramientas	784,170.00	0.00	784,170.00	0.00	0.00	784,170.00
Activos Biológicos	0.00	0.00	0.00	0.00	0.00	0.00
Bienes Inmuebles	0.00	0.00	0.00	0.00	0.00	0.00
Activos Intangibles	0.00	0.00	0.00	0.00	0.00	0.00
Inversión Pública	0.00	12,323,975.77	12,323,975.77	0.00	0.00	12,323,975.77
Obra Pública en Bienes de Dominio Público	0.00	0.00	0.00	0.00	0.00	0.00
Obra Pública en Bienes Propios	0.00	12,323,975.77	12,323,975.77	0.00	0.00	12,323,975.77
Proyectos Productivos y Acciones de Fomento	0.00	0.00	0.00	0.00	0.00	0.00
Inversiones Financieras y Otras Provisiones	0.00	0.00	0.00	0.00	0.00	0.00
Inversiones Para el Fomento de Actividades Productivas	0.00	0.00	0.00	0.00	0.00	0.00
Acciones y Participaciones de Capital	0.00	0.00	0.00	0.00	0.00	0.00
Compra de Títulos y Valores	0.00	0.00	0.00	0.00	0.00	0.00
Concesión de Préstamos	0.00	0.00	0.00	0.00	0.00	0.00
Inversiones en Fideicomisos, Mandatos y Otros Análogos	0.00	0.00	0.00	0.00	0.00	0.00
Otras Inversiones Financieras	0.00	0.00	0.00	0.00	0.00	0.00
Provisiones para Contingencias y Otras Erogaciones Especiales	0.00	0.00	0.00	0.00	0.00	0.00
Participaciones y Aportaciones	0.00	0.00	0.00	0.00	0.00	0.00
Participaciones	0.00	0.00	0.00	0.00	0.00	0.00
Aportaciones	0.00	0.00	0.00	0.00	0.00	0.00
Convenios	0.00	0.00	0.00	0.00	0.00	0.00
Deuda Pública	0.00	0.00	0.00	0.00	0.00	0.00
Amortización de la Deuda Pública	0.00	0.00	0.00	0.00	0.00	0.00
Intereses de la Deuda Pública	0.00	0.00	0.00	0.00	0.00	0.00
Comisiones de la Deuda Pública	0.00	0.00	0.00	0.00	0.00	0.00
Gastos de la Deuda Pública	0.00	0.00	0.00	0.00	0.00	0.00
Costo por Coberturas	0.00	0.00	0.00	0.00	0.00	0.00
Ayudas Financieras	0.00	0.00	0.00	0.00	0.00	0.00
Adeudos de Ejercicios Fiscales Anteriores (Adejas)	0.00	0.00	0.00	0.00	0.00	0.00
Total del Gasto	78,927,016.29	24,359,573.62	103,286,589.91	46,013,995.91	46,013,995.91	57,272,594.00

Bajo protesta de decir verdad declaramos que los Estados Financieros y sus notas, son razonablemente correctos y son responsabilidad del emisor

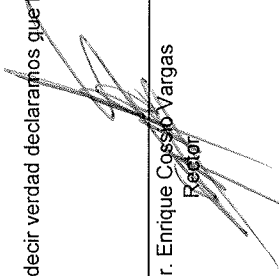
Dr. Enrique Cordero Vargas
Rector


C.p. Carlos Iván Madrigal Gutiérrez
Encargado de la Dirección de Administración y Finanzas

UNIVERSIDAD TECNOLÓGICA DEL SUROESTE DE GUANAJUATO
Estado Analítico del Ejercicio del Presupuesto de Egresos
Clasificación Económica (por Tipo de Gasto)
Del 1 de Enero al 30 de Septiembre de 2024

Concepto	Egresos					
	Aprobado	Ampliaciones/ (Reducciones)	Modificado	Devengado	Pagado	Subejercicio
	1	2	3 = (1 + 2)	4	5	6 = (3 - 4)
Gasto Corriente	76,342,941.73	10,580,439.85	86,923,381.58	45,953,037.91	45,953,037.91	40,970,343.67
Gasto de Capital	2,584,074.56	13,779,133.77	16,363,208.33	60,958.00	60,958.00	16,302,250.33
Amortización de la Deuda y Disminución de Pasivos	0.00	0.00	0.00	0.00	0.00	0.00
Pensiones y Jubilaciones	0.00	0.00	0.00	0.00	0.00	0.00
Participaciones	0.00	0.00	0.00	0.00	0.00	0.00
Total del Gasto	78,927,016.29	24,359,573.62	103,286,589.91	46,013,995.91	46,013,995.91	57,272,594.00

"Bajo protesta de decir verdad declaramos que los Estados Financieros y sus notas, son razonablemente correctos y son responsabilidad del emisor"


 Dr. Enrique Cossío Vargas
 Rector


 C.p. Carlos Iván Madrigal Gutiérrez
 Encargado de la Dirección de Administración y Finanzas

UNIVERSIDAD TECNOLÓGICA DEL SUROESTE DE GUANAJUATO						
Estado Analítico del Ejercicio del Presupuesto de Egresos						
Clasificación Administrativa						
Del 1 de Enero al 30 de Septiembre de 2024						
Concepto	Egresos			Devengado	Pagado	Subejercicio
	Aprobado	Ampliaciones/ (Reducciones)	Modificado			
	1	2	3 = (1 + 2)	4	5	6 = (3 - 4)
211213024010000 RECTOR UTSOE	6,851,681.97	-1,500.00	6,850,181.97	5,707,926.11	5,707,926.11	1,142,255.86
211213024020000 DIRECCION DE ADMON Y FIN	17,032,339.73	23,134,788.00	40,167,127.73	8,505,982.28	8,505,982.28	31,661,145.45
211213024030000 DIRECCION DE DIVISION DE	48,988,548.27	1,234,785.62	50,223,333.89	27,745,525.92	27,745,525.92	22,477,807.97
211213024040000 DIRECCION DE VINCULACION	6,054,446.32	-8,500.00	6,045,946.32	4,054,561.60	4,054,561.60	1,991,384.72
Dependencia o Unidad Administrativa 5	0.00	0.00	0.00	0.00	0.00	0.00
Dependencia o Unidad Administrativa 6	0.00	0.00	0.00	0.00	0.00	0.00
Dependencia o Unidad Administrativa 7	0.00	0.00	0.00	0.00	0.00	0.00
Total del Gasto	78,927,016.29	24,359,573.62	103,286,589.91	46,013,995.91	46,013,995.91	57,272,594.00

UNIVERSIDAD TECNOLÓGICA DEL SUROESTE DE GUANAJUATO						
Estado Analítico del Ejercicio del Presupuesto de Egresos						
Clasificación Administrativa (Poderes)						
Del 1 de Enero al 30 de Septiembre de 2024						
Concepto	Egresos			Devengado	Pagado	Subejercicio
	Aprobado	Ampliaciones/ (Reducciones)	Modificado			
	1	2	3 = (1 + 2)	4	5	6 = (3 - 4)
Poder Ejecutivo	0.00	0.00	0.00	0.00	0.00	0.00
Poder Legislativo	0.00	0.00	0.00	0.00	0.00	0.00
Poder Judicial	0.00	0.00	0.00	0.00	0.00	0.00
Organismos Autónomos	0.00	0.00	0.00	0.00	0.00	0.00
Total del Gasto	0.00	0.00	0.00	0.00	0.00	0.00

UNIVERSIDAD TECNOLÓGICA DEL SUROESTE DE GUANAJUATO						
Estado Analítico del Ejercicio del Presupuesto de Egresos						
Clasificación Administrativa (Sector Paraestatal)						
Del 1 de Enero al 30 de Septiembre de 2024						
Concepto	Egresos			Devengado	Pagado	Subejercicio
	Aprobado	Ampliaciones/ (Reducciones)	Modificado			
	1	2	3 = (1 + 2)	4	5	6 = (3 - 4)
Entidades Paraestatales y Fideicomisos No Empresariales y No Financieros	78,927,016.29	24,359,573.62	103,286,589.91	46,013,995.91	46,013,995.91	57,272,594.00
Instituciones Públicas de la Seguridad Social	0.00	0.00	0.00	0.00	0.00	0.00
Entidades Paraestatales Empresariales No Financieras con Participación Estatal Mayoritaria	0.00	0.00	0.00	0.00	0.00	0.00
Fideicomisos Empresariales No Financieros con Participación Estatal Mayoritaria	0.00	0.00	0.00	0.00	0.00	0.00
Entidades Paraestatales Empresariales Financieras Monetarias con Participación Estatal Mayoritaria	0.00	0.00	0.00	0.00	0.00	0.00
Entidades Paraestatales Financieras No Monetarias con Participación Estatal Mayoritaria	0.00	0.00	0.00	0.00	0.00	0.00
Fideicomisos Financieros Públicos con Participación Estatal Mayoritaria	0.00	0.00	0.00	0.00	0.00	0.00
Total del Gasto	78,927,016.29	24,359,573.62	103,286,589.91	46,013,995.91	46,013,995.91	57,272,594.00

"Bajo protesta de decir verdad declaramos que los Estados Financieros y sus notas, son razonablemente correctos y son responsabilidad del emisor"

Dr. Enrique Cosío Vargas
 Rector

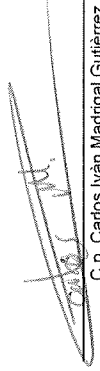
Car-Carlos Iván Madrigal Gutiérrez
 Encargado de la Dirección de Administración y Finanzas

UNIVERSIDAD TECNOLÓGICA DEL SUROESTE DE GUANAJUATO
 Estado Analítico del Ejercicio del Presupuesto de Egresos
 Clasificación Funcional (Finalidad y Función)
 Del 1 de Enero al 30 de Septiembre de 2024

Concepto	Egresos					
	1	2	3 = (1 + 2)	4	5	6 = (3 + 4)
	Aprobado	Ampliaciones/ (Reducciones)	Modificado	Devengado	Pagado	Subejercicio
Gobierno						
Legislación	0.00	0.00	0.00	0.00	0.00	0.00
Justicia	0.00	0.00	0.00	0.00	0.00	0.00
Coordinación de la Política de Gobierno	0.00	0.00	0.00	0.00	0.00	0.00
Relaciones Exteriores	0.00	0.00	0.00	0.00	0.00	0.00
Asuntos Financieros y Hacendarios	0.00	0.00	0.00	0.00	0.00	0.00
Seguridad Nacional	0.00	0.00	0.00	0.00	0.00	0.00
Asuntos de Orden Público y de Seguridad Interior	0.00	0.00	0.00	0.00	0.00	0.00
Otros Servicios Generales	0.00	0.00	0.00	0.00	0.00	0.00
Desarrollo Social	78,927,016.29	24,359,573.62	103,286,589.91	46,013,995.91	46,013,995.91	57,272,594.00
Protección Ambiental	0.00	0.00	0.00	0.00	0.00	0.00
Vivienda y Servicios a la Comunidad	0.00	0.00	0.00	0.00	0.00	0.00
Salud	0.00	0.00	0.00	0.00	0.00	0.00
Recreación, Cultura y Otras Manifestaciones Sociales	0.00	0.00	0.00	0.00	0.00	0.00
Educación	78,927,016.29	24,359,573.62	103,286,589.91	46,013,995.91	46,013,995.91	57,272,594.00
Protección Social	0.00	0.00	0.00	0.00	0.00	0.00
Otros Asuntos Sociales	0.00	0.00	0.00	0.00	0.00	0.00
Desarrollo Económico	0.00	0.00	0.00	0.00	0.00	0.00
Asuntos Económicos, Comerciales y Laborales en General	0.00	0.00	0.00	0.00	0.00	0.00
Agropecuaria, Silvicultura, Pesca y Caza	0.00	0.00	0.00	0.00	0.00	0.00
Combustibles y Energía	0.00	0.00	0.00	0.00	0.00	0.00
Minería, Manufacturas y Construcción	0.00	0.00	0.00	0.00	0.00	0.00
Transporte	0.00	0.00	0.00	0.00	0.00	0.00
Comunicaciones	0.00	0.00	0.00	0.00	0.00	0.00
Turismo	0.00	0.00	0.00	0.00	0.00	0.00
Ciencia, Tecnología e Innovación	0.00	0.00	0.00	0.00	0.00	0.00
Otras Industrias y Otros Asuntos Económicos	0.00	0.00	0.00	0.00	0.00	0.00
Otras no Clasificadas en Funciones Anteriores	0.00	0.00	0.00	0.00	0.00	0.00
Transacciones de la Deuda Pública / Costo Financiero de la Deuda	0.00	0.00	0.00	0.00	0.00	0.00
Transferencias, Participaciones y Aportaciones Entre Diferentes Niveles y Ordenes de	0.00	0.00	0.00	0.00	0.00	0.00
Saneamiento del Sistema Financiero	0.00	0.00	0.00	0.00	0.00	0.00
Adeudos de Ejercicios Fiscales Anteriores	0.00	0.00	0.00	0.00	0.00	0.00
Total del Gasto	78,927,016.29	24,359,573.62	103,286,589.91	46,013,995.91	46,013,995.91	57,272,594.00

"Bajo protesta de decir verdad declaramos que los Estados Financieros y sus notas, son razonablemente correctos y son responsabilidad del emisor"

Dr. Enrique Cossío Vargas
 Rector


 C.p. Carlos Iván Madrigal Gutiérrez
 Encargado de la Dirección de Administración y Finanzas